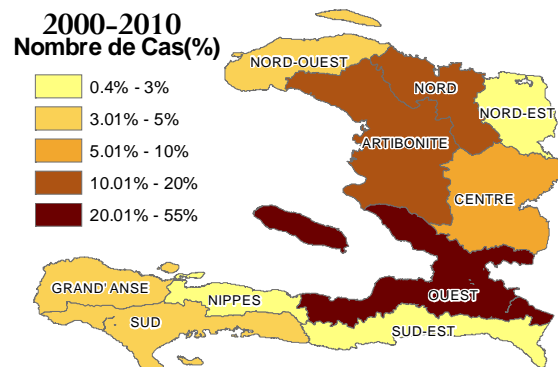
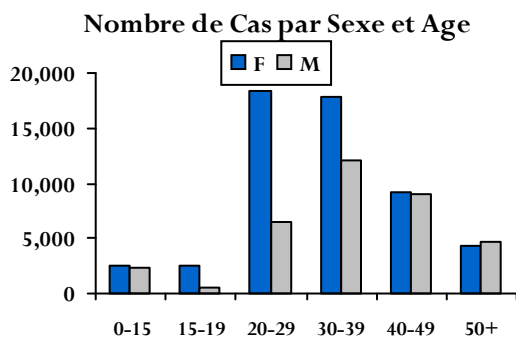




Ce rapport décrit les caractéristiques des cas uniques de VIH reportés

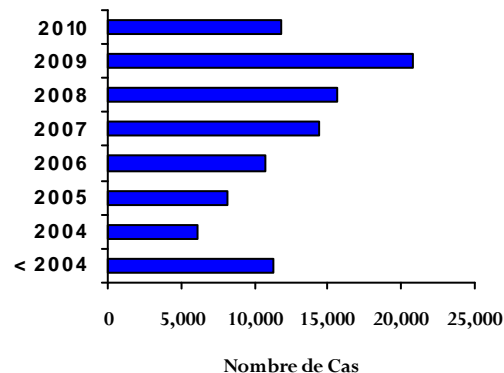
SEXE	NOMBRE	%
F	60,620	61.3%
M	38,249	38.7%
	98,869	

AGE ²	NOMBRE	%
0-15	5,030	5.1%
15-19	2,984	3.0%
20-29	24,804	25.1%
30-39	29,915	30.3%
40-49	18,207	18.4%
50+	9,039	9.1%
INC	8,890	9.0%
	98,869	



DEPARTEMENT ³	% de ¹ Pop.	# Estimée: Personnes avec VIH (2000-2010)	% d'Epidémie Nationale (2000-2010)
OUEST	36.9%	47,867	48.4%
CENTRE	6.8%	6,739	6.8%
NORD	9.8%	9,194	9.3%
GRANDE ANSE	4.3%	3,593	3.6%
ARTIBONITE	15.8%	9,242	9.3%
NORD OUEST	6.7%	3,817	3.9%
NORD EST	3.6%	2,016	2.0%
SUD	7.1%	3,586	3.6%
SUD EST	5.8%	2,031	2.1%
NIPPES	3.1%	358	0.4%
INC	0.0%	10,426	0.0%
HAITI		98,869	

Nombre de cas diagnostiqués, par année



STATUT MATRIMONIAL	NOMBRE	%
CELIBATAIRE	20,094	20.3%
MARIE(E)	10,295	10.4%
PLACE(E)	32,764	33.1%
SEPARÉ(E)	8,217	8.3%
VEUF(VE)	5,386	5.4%
INC	22,113	22.4%
	98,869	

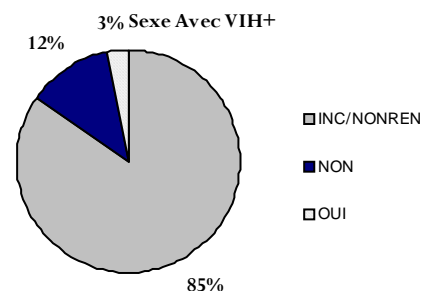
STAT CONJOINT	NOMBRE	%
VIH+	3,532	3.6%
NEGATIF	1,445	1.5%
INC/NONRE	92,325	94.9%
	97,302	

Facteurs de Risque ⁴

SANS CONDOM	NOMBRE	%
NON	3,030	18.2%
OUI	13,596	81.8%
	16,626	

SEXE ANAL	NOMBRE	%
NON	39,982	96.6%
OUI	1,397	3.4%
	41,379	

HISTOIRE IST	NOMBRE	%
NON	1,097	57.8%
OUI	802	42.2%
	1,899	



1. Estimation de la population d'Haiti (2009) www.ihsi.ht 2. Age au premier diagnostic de VIH. 3. Si le département de résidence du patient n'est pas rapporté, le département de l'institution diagnostic est utilisé. 4. La grande proportion de cas rapportés – les cas historiques, pré-2009, et certains cas des EMRs n'ont pas de facteurs de risques associés.